


**Centro Social Paroquial de Nossa
Senhora de Porto Salvo**



**CENTRO SOCIAL PAROQUIAL DE
NOSSA SENHORA DE PORTO SALVO**

Demonstrações Financeiras

31 de dezembro de 2019

Cly

CENTRO SOCIAL PAROQUIAL NOSSA SENHORA DE PORTO SALVO
 DEMONSTRAÇÕES FINANCEIRAS EM 31 DE DEZEMBRO DE 2019
 (Montantes expressos em Euros)

BALANÇO EM 31 DE DEZEMBRO DE 2019

Unidade
 Monetária: Euros

RUBRICAS	Notas	Datas	
		31-12-2019	31-12-2018
Ativo			
Ativo não corrente			
Ativos fixos tangíveis	4	711 543,34	721 748,55
Propriedades de investimento	5	30,75	-
Ativos intangíveis		-	-
Investimentos financeiros	6	4 125,23	2 911,20
Fundadores/beneméritos/patrocinadores/doadores/associados/membros		-	-
Subtotal		715 699,32	724 659,75
Ativo corrente			
Inventários		-	-
Clientes	15.1	6 940,81	5 303,81
Adiantamentos a fornecedores		-	-
Estado e outros Entes Públicos	15.6	2 491,78	69 859,54
Fundadores/beneméritos/patrocinadores/doadores/associados/membros		-	-
Outras contas a receber	15.2	993,32	16 611,38
Diferimentos	15.7	3 449,09	2 036,08
Outros Ativos financeiros		-	-
Caixa e depósitos bancários	15.3	20 265,16	13 364,94
Subtotal		34 140,16	107 175,75
Total do Ativo		749 839,48	831 835,50
FUNDOS PATRIMONIAIS E PASSIVO			
Fundos patrimoniais			
Fundos		-	-
Excedentes técnicos		-	-
Reservas	14	13 833,18	13 833,18
Resultados transitados	14	(167 395,22)	(143 534,26)
Excedentes de revalorização		-	-
Outras variações nos fundos patrimoniais	14	591 896,00	607 792,00
Resultado Líquido do período		(13 775,66)	(23 860,96)
Total do fundo do capital		424 558,30	454 229,96
Passivo			
Passivo não corrente			
Provisões		-	-
Provisões específicas		-	-
Financiamentos obtidos		-	-
Outras contas a pagar		-	-
Subtotal		-	-
Passivo corrente			
Fornecedores	15.4	32 349,63	36 215,79
Adiantamentos de clientes	15.1	1 154,61	1 410,60
Estado e outros Entes Públicos	15.6	31 126,56	24 290,70
Fundadores/beneméritos/patrocinadores/doadores/associados/membros		-	-
Financiamentos obtidos		-	-
Diferimentos	15.7	10 000,00	-
Outras contas a pagar	15.5	250 650,38	315 688,45
Outros passivos financeiros		-	-
Subtotal		325 281,18	377 605,54
Total do passivo		325 281,18	377 605,54
Total dos fundos patrimoniais e do passivo		749 839,48	831 835,50

Porto Salvo, 08 de junho de 2020

O CONTABILISTA CERTIFICADO

Vitor Sousa

A DIRECÇÃO

Luís

Luís

CENTRO SOCIAL PAROQUIAL NOSSA SENHORA DE PORTO SALVO
 DEMONSTRAÇÕES FINANCEIRAS EM 31 DE DEZEMBRO DE 2019
 (Montantes expressos em Euros)

Handwritten initials and signatures in the top right corner.

DEMONSTRAÇÃO DOS RESULTADOS POR NATUREZAS

Unidade Monetária: Euros

RENDIMENTOS E GASTOS	Notas	PERÍODOS	
		2019	2018
Vendas e serviços prestados	9	303 165,47	298 163,05
Subsídios, doações e legados à exploração	11	688 090,25	683 961,84
Variação nos inventários da produção		-	-
Trabalhos para a própria entidade		-	-
Custo das mercadorias vendidas e das matérias consumidas	8	(5 174,30)	(12 918,39)
Fornecimentos e serviços externos	18.1	(173 515,67)	(182 487,87)
Gastos com o pessoal	16.1	(802 884,83)	(789 205,38)
Imparidade de dívidas a receber (perdas/reversões)	15.1	10,00	(232,23)
Provisões (aumentos/reduções)		-	-
Provisões específicas (aumentos/reduções)		-	-
Aumentos/reduções de justo valor		-	-
Outros rendimentos e ganhos	18.4	21 347,43	10 076,58
Outros gastos e perdas	18.2	(14 773,35)	(25 325,00)
Resultado antes de depreciações, gastos de financiamento e impostos		16 265,00	(17 967,40)
Gastos/reversões de depreciação e de amortização	4	(30 027,63)	(5 865,06)
Resultado operacional (antes de gastos de financiamento e impostos)		(13 762,63)	(23 832,46)
Juros e rendimentos similares obtidos		-	-
Juros e gastos similares suportados	18.3	(13,03)	(28,50)
Resultados antes de impostos		(13 775,66)	(23 860,96)
Imposto sobre o rendimento do período		-	-
Resultado líquido do período		(13 775,66)	(23 860,96)

Porto Salvo, 08 de junho de 2020

O CONTABILISTA CERTIFICADO

Handwritten signature: Vitor Sousa

A DIREÇÃO
Handwritten signature: Paulo Neto
Handwritten signature: Jambor

Handwritten initials and signature in the top right corner.

DEMONSTRAÇÃO DOS FLUXOS DE CAIXA

Unidade Monetária: Euros

RUBRICAS	Notas	PERÍODOS	
		2019	2018
Fluxos de caixa das actividade operacionais - método directo			
Recebimentos de clientes e utentes		301 538,47	301 950,99
Pagamentos de subsídios			
Pagamentos de apoios			
Pagamentos de bolsas			
Pagamento a fornecedores		(225 674,71)	(173 772,23)
Pagamentos ao pessoal		(535 994,93)	(509 759,45)
Caixa gerada pelas operações		(460 131,17)	(381 580,69)
Pagamento/recebimento do imposto sobre o rendimento		-	-
Outros recebimentos/pagamentos		488 098,59	328 531,27
Fluxos de caixa das actividades operacionais (1)		27 967,42	(53 049,42)
Fluxos de caixa das actividade de investimento			
Pagamentos respeitantes a:			
Ativos fixos tangíveis		(19 822,42)	(622 334,42)
Ativos intangíveis		(30,75)	
Investimentos financeiros		(2 370,85)	(1 594,38)
Outros Ativos			
Recebimentos provenientes de:			
Ativos fixos tangíveis			
Ativos intangíveis			
Investimentos financeiros		1 156,82	1 240,22
Outros Ativos			
Subsídios ao investimento			600 000,00
Juros e rendimentos similares			
Dividendos			
Fluxos de caixa das actividade de investimento (2)		(21 067,20)	(22 688,58)
Fluxos de caixa das actividade de financiamento			
Recebimentos provenientes de:			
Financiamentos obtidos			
Realizações de fundos			
Cobertura de prejuízos			
Doações			
Outras operações de financiamento			
Pagamentos respeitantes a:			
Financiamentos obtidos			
Juros e gastos similares			
Dividendos			
Reduções do fundo			
Outras operações de financiamento			
Fluxos de caixa das actividade de financiamento (3)		-	-
Variação de caixa e seus equivalentes (1+2+3)		6 900,22	(75 738,00)
Efeito das diferenças de câmbio			
Caixa e seus equivalentes no início do período		13 364,94	89 102,94
Caixa e seus equivalentes no fim do período		20 265,16	13 364,94

Porto Salvo, 08 de junho de 2020

O CONTABILISTA CERTIFICADO

Handwritten signature: Vitor Sousa

A DIREÇÃO
Handwritten signature: Manuel Vitor
Handwritten signature: [unclear]

CENTRO SOCIAL PAROQUIAL NOSSA SENHORA DE PORTO SALVO
 DEMONSTRAÇÕES FINANCEIRAS EM 31 DE DEZEMBRO DE 2019
 (Montantes expressos em Euros)

DEMONSTRAÇÃO DE RESULTADOS POR VALENCIAS NO PERÍODO DE 2019

DESCRIÇÃO	Cheque	J1	ATL MR	ATL Nav	SAAD	CD (L-imp)	CC P/S	CE Nav	CE MR	FSI	Custos Administrativos A. Imputar	Custos Administrativos Sem Imputação	Total
72 - Prestações de serviços Mensalidades	46 577,72	40 118,95	8 080,95	6 495,00	106 960,97	72 592,03	35 544,50	2 056,75	4 635,60				303 165,47
75 - Subsídios, doações e legados à exp	46 577,72	40 118,95	8 080,95	6 495,00	106 960,97	72 592,03	35 544,50	2 056,75	4 635,60				303 165,47
751 - ISS - Centro Distrital	131 325,49	97 013,80	5 382,21	10 117,64	66 640,56	34 156,12	26 584,30	1155,60	8 175,60	246 487,48	30 433,46		688 090,25
7512 - IEFF	131 234,8	97 013,80	5 033,16	10 117,64	66 640,56	34 156,12	26 773,28	1106,60	8 475,60	246 487,48			657 016,88
7513 - CMIO													
763 - Doações em dinheiro	200,00		323,05				1107				6 800,00		6 800,00
763 - Doações em especie											9 074,78		9 074,78
76 - Reversão perdas por imparidade											13 753,87		13 753,87
78 - Outros rendimentos e ganhos											10 000		10 000
RENDIMENTOS													
51 - CMVM	177 001,21	137 132,75	13 443,16	16 612,61	197 497,53	106 865,37	43 443,30	13 214,35	13 112,20	246 487,48	47 802,16		1 012 613,15
52 - Fornecimentos e serviços externos	16126	49,80	26,46			26,66			26,66	26,66	4 857,39		5 174,30
53 - Gastos com Pessoal	14 065,27	16 584,98	6 615,37	7 84,17	30 450,76	33 523,19	12 705,68	8 84,18	2 686,25	8 858,40	46 074,44		173 615,67
54 - Gastos depreciação e de amortização	124 502,42	108 561,07	8 331,33	15 547,10	114 923,71	99 021,33	4 704,21	16 166,70	16 085,45	223 826,22	56 541,17		802 884,83
55 - Perdas por imparidade													30 027,63
58 - Outros gastos e perdas	10,84	24,45	2,51	2,30	68,57	14,30	161,86	0,56	2,76			14 494,78	14 773,26
59 - Gastos e Perdas de financiamento	138 359,75	125 320,30	14 972,67	16 333,57	145 449,06	132 981,28	27 576,72	17 031,91	18 771,00	237 610,89	107 473,04	10,03	44 526,42
GASTOS													
Imputação custos administrativos	(7 003,61)	(5 403,36)	(1 840,32)	(2 007,59)	(7 877,43)	(16 346,22)	(3 388,71)	(2 093,43)	(2 307,18)	(29 208,12)	(107 473,04)		
RESULTADO LIQUIDO	21 657,85	(3 590,91)	(3 369,83)	(1 728,52)	34 171,04	(42 471,19)	12 483,81	(5 910,93)	(7 365,38)	(20 327,73)	-	3 276,74	(3 775,66)
Nº médio de atecentes 2019	37	33	11	17	68	32	22	11	19	370			

Porto Salvo, 08 de junho de 2020

D CONTABILISTA CERTIFICADO

Vitor Sousa

A DIREÇÃO
 Manuel Pato
 Estefan

CMS
 4

CS
M
S
S

1 - Identificação da Entidade

O Centro Social e Paroquial de Nossa Senhora de Porto Salvo é uma instituição particular de solidariedade social, canonicamente ereta, com personalidade jurídica no foro canónico e civil, constituída sob a forma de Associação, com sede em Ermida de Nossa Senhora de Porto Salvo, Porto Salvo.

Exerce as atividades, educativas, de Recreio, de Assistência, de Saúde e outras, que se julguem necessárias para que possa prosseguir os seus objetivos.

2 - Referencial Contabilístico de Preparação das Demonstrações Financeiras

Em 2019 as Demonstrações Financeiras foram elaboradas no pressuposto da Continuidade das operações a partir dos registos contabilísticos da Entidade e de acordo com a Norma Contabilística e de Relato Financeiro para as Entidades do Sector Não Lucrativo (NCRF-ESNL) aprovado pelo Decreto-Lei n.º 36-A/2011 de 9 de março.

3 - Principais Políticas Contabilísticas

A estrutura conceptual do SNC, partilhada pelo SNC-ESNL, tem por base a estrutura conceptual do IASB e constitui um documento autónomo. A EC estabelece conceitos que apliquem o conjunto completo das NCRF-ESNL.

4 - Ativos Fixos Tangíveis

Os Ativos Fixos Tangíveis encontram-se registados ao custo de aquisição, deduzido das depreciações e das perdas por imparidade acumuladas.

As depreciações são calculadas, assim que os bens estão em condições de ser utilizado, pelo método da linha reta em conformidade com o período de vida útil estimado para cada grupo de bens. As taxas de depreciação utilizadas correspondem aos períodos de vida útil estimada que se encontra na tabela abaixo:

CENTRO SOCIAL PAROQUIAL NOSSA SENHORA DE PORTO SALVO
 DEMONSTRAÇÕES FINANCEIRAS EM 31 DE DEZEMBRO DE 2019
 (Montantes expressos em Euros)

Handwritten signatures and initials:
 Cely B
 J. P. W.
 LS

Descrição	Vida útil estimada (anos)
Edifícios e outras construções	10 a 50 anos
Equipamento básico	8
Equipamento de transporte	4
Equipamento administrativo	8
Outros Ativos fixos tangíveis	4

A quantia escriturada bruta, as depreciações acumuladas, a reconciliação da quantia escriturada no início e no fim dos períodos de 2018 e de 2019, mostrando as adições, os abates e alienações, as depreciações e outras alterações, foram desenvolvidas de acordo com o seguinte quadro:

Ativo Bruto	2019					
	Saldo inicial	Aquisições	Abates	Transferências	Revalorizações	Saldo final
Bens. Imoveis	0,00	0,00		634.735,11		634.735,11
Equipamento básico	66.130,29	1.338,99		83.131,24		150.600,52
Equipamento de transporte	63.391,21	0,00				63.391,21
Equipamento administrativo	88.866,00	9.351,34				98.217,34
Outros Ativo fixos tangíveis	8.036,58	0,00				8.036,58
Investimentos em curso	708.734,26	9.132,09		717.866,35		0,00
Total	935.158,34	19.822,42	0,00	0,00	0,00	954.980,76

Depreciações acumuladas						
	Saldo inicial	Depreciação	Abates	Transferências	Revalorizações	Saldo final
Edifícios e outras construções	0,00	12.694,70				12.694,70
Equipamento básico	65.970,36	10.815,87				76.786,23
Equipamento de transporte	53.802,48	4.794,37				58.596,85
Equipamento administrativo	85.600,38	1.722,69				87.323,07
Outros Ativos fixos tangíveis	8.036,57	0,00				8.036,57
Total	213.409,79	30.027,63	0,00	0,00	0,00	243.437,42
TOTAL líquido	721.748,55					711.543,34

5 - Ativos intangíveis

Ativo Bruto	2019					
	Saldo inicial	Aquisições	Abates	Transferências	Revalorizações	Saldo final
Programas de computador	0,00	30,75				30,75

6 - Investimentos Financeiros

No período de 2019, a Entidade detinha os seguintes "Investimentos Financeiros":

- Fundo de Garantia do Trabalho no valor de 4.125,23€

7 - Custos de empréstimos obtidos

O CSPNSPS não capitalizou durante o presente exercício custos com empréstimos obtidos, uma vez que não realizou empréstimos obtidos.

8 - Inventários

O CMVMC é igual ao valor das Compras, uma vez que a Entidade tudo o que compra, consome, não fazendo stock.

Descrição	Inventário inicial	Compras	Reclassificações e Regularizações	Inventário final
Custo das mercadorias vendidas e das matérias consumidas	0,00	5.174,30	0,00	0,00
Total	0,00	5.174,30	0,00	0,00

9 - Réditos

Para os períodos de 2019 e 2018 foram reconhecidos os seguintes Réditos, nas Prestações de Serviços:

Descrição	2019	2018
Prestação de Serviços	303.165,47	298.163,05
Quotas de utilizadores	300.659,47	296.264,05
Quotas e joias	2.506,00	1.899,00

10 – Provisões, passivos contingentes e ativos contingentes:

Não foram efetuadas operações desta natureza

11 - Subsídios do Governo e doações e legados à exploração

A 31 de Dezembro de 2019 e 2018, a Entidade tinha os seguintes saldos nas rubricas de “Subsídios do Governo” e “Apoios do Governo”:

Descrição	2019	2018
Subsídios		
75 Subsídios, Doações e Legados à Exploração	688.090,25	683.961,84
751 Subsídios do Estado e OEP:	664.314,68	644.082,93
IPSS Centro Distrital	649.514,68	638.282,93
Infância e Juventude: Creche	131.397,36	124.637,01
Infância e Juventude: Jardim de Infância	82.767,66	91.471,83
Infância e Juventude: CATL	35.518,14	36.524,57
Infância e Juventude: Subsídio Eventuais	0,00	0,00
Família e Comunidade: RSI	246.985,48	249.231,07
Seniores: Centros de Dia	41.222,72	40.623,29
Seniores: Centros de Convívio	32.982,76	19.814,40
Seniores: Apoio Domiciliário	78.640,56	75.980,76
Devolução a ISS, IP:	0,00	0,00
Outros Apoios	14.800,00	5.800,00
Instituto de Emprego e Formação Profissional: IEFP	0,00	0,00
Câmara Municipal de Oeiras: CMO	14.800,00	5.800,00

Cly
W.
W.

Deduções das Comparticipações da Segurança Social

No exercício de 2017 e 2018 foi reconhecido o montante de 6.905,37 euros e 8.610,77 euros, conta 2785, de verbas a devolver à Segurança Social referente a deduções a efetuar por faltas ao trabalho, valor correspondente à taxa social única e desconto de subsídio de refeição do RSI no ano de 2017 e 2018, que ainda não deduzido pela segurança social.

No ano de 2019 foi reconhecido o montante de 15.962,18€, conta 2785, de verbas a devolver à segurança social que é composto pelo seguinte:

- O valor de 5.105,83 euros por baixa do nº de utentes protocolados, dando origem a uma redução de receita desse valor.
- E o valor de 10.856,35 euros referente a deduções a efetuar por faltas ao trabalho, valor correspondente à taxa social única e desconto de subsídio de refeição do RSI no ano de 2019.

A entidade reconheceu, nos períodos de 2019 e 2018, as seguintes doações, heranças e legados:

Descrição	2019	2018
Doações e heranças		
Donativos em dinheiro	10.185,85	13.111,03
Donativos em espécie	13.589,72	26.767,88
Total	23.775,57	39.878,91

12 – Efeitos de alterações em taxas de câmbio

O CSPNSPS não efetua qualquer operação em moeda estrangeira.

13 – Impostos sobre o rendimento

O CSPNSPS está isento de imposto sobre o rendimento.

Handwritten signatures and initials:
Cely
12
43

14 – Fundos Patrimoniais

A rubrica Fundos Patrimoniais em 2019 e 2018 tinham a seguinte composição:

Descrição	Saldo em 31-Dez-2018	Débitos	Créditos	Saldo em 31-Dez-2019
Fundos	-	-	-	-
Excedentes técnicos	-	-	-	-
Reservas	13 833,18	-	-	13 833,18
Resultados transitados	(143.534,26)	23.860,96		(167.395,22)
Excedentes de revalorização	-	-	-	-
Outras variações nos fundos patrimoniais	607.792,00	15.896,00		591.896,00
CMO (Carrinha SAD 54-TU-07)	7.792,00	3.896,00	-	3.896,00
Comparticipação Nº 246/2017	600.000,00	12.000,00	-	588.000,00
Resultado líquido do período	(23.860,96)	13.775,66	23.860,96	(13.775,66)
Total	454 229,96	53.532,62	23.860,96	424.558,30

No valor registado na rubrica “Outras variações nos fundos patrimoniais”, foi contabilizado o valor de 15.896,00€ que corresponde a:

- 1) os 3.896,00€ refere-se ao subsídio de participação financeira (CMO) em 2017 para aquisição de uma carrinha para o Apoio Domiciliário.

A imputação desse subsídio ao investimento é repartida por 4 anos, de 2017 a 2020.

- 2) os 12.000,00€ refere-se ao contrato de participação financeira Nº 246/2017 com o Município de Oeiras destinada a apoiar os custos com os acabamentos do 1º piso da Igreja de Santa Ana e São Joaquim e respetivo apetrechamento, com vista à instalação do Centro de Dia e de outros serviços de apoio à comunidade.

A imputação desse subsídio ao investimento é repartida por 50 anos, de 2019 a 2069.

15 – Instrumentos financeiros**15.1 – Clientes/Utentes**

Para os períodos de 2019 e 2018 a rubrica “Utentes” e “Adiantamento de Utentes” encontra-se desagregada da seguinte forma:

Descrição	2019	2018
Utentes C/C		
Utentes c/c	6.940,81	5.303,81
Utentes Cobrança Duvidosa	11.934,93	11.944,93
Total	18.875,74	17.248,74
Perdas Imparidade Acumuladas		
Perdas Imparidade Acumuladas	-11.934,93	-11.944,93
Total	6.940,81	5.303,81

Descrição	2019	2018
Adiantamento de utentes		
Adiantamento de utentes	-1.154,61	-1.410,60

Nos períodos de 2019 e 2018 foram registadas as seguintes “Perdas por Imparidade”:

Descrição	2018	Débitos	Créditos	2019
Clientes Cobrança Duvidosa	11.944,93	10,00	0,00	11.934,93
Total	11.944,93	10,00	0,00	11.934,93

15.2 - Outras contas a receber

Descrição	2019	2018
Adiantamentos ao pessoal	0,00	13.874,09
Outros Devedores	993,32	2.737,29
Total	993,32	16.611,29

15.3 - Caixa e Depósitos Bancários

Handwritten signature and initials in the top right corner.

(Montantes expressos em Euros)

A rubrica de "Caixa e Depósitos Bancários" a 31 de dezembro de 2019 e 2018, encontrava-se com os seguintes saldos:

Descrição	2019	2018
Caixa	193,40	283,21
Depósitos à ordem	20.071,76	13.081,73
Total	20.265,16	13.364,94

15.4 - Fornecedores

O saldo da rubrica de "Fornecedores" e "Adiantamentos de Fornecedores" é discriminado da seguinte forma:

Descrição	2019	2018
Fornecedores c/c	32.349,63	36.215,79
Total	32.349,63	36.215,79

15.5 - Outras Contas a Pagar

A rubrica "Outras contas a pagar" desdobra-se da seguinte forma:

Descrição	2019	2018
Fornecedor Investimentos	85.011,31	141.840,65
Z.P.C.	80.146,76	122.545,85
Mundotel	2.147,18	19.294,80
Antonio Tristão	2.717,37	0,00
Pessoal	550,67	609,24
Remunerações a pagar	275,22	0,00
Outras operações	275,45	609,24
Credores por acréscimos de gastos	114.535,48	139.685,32
Outros credores	50.552,92	33.553,24
FES	18.974,60	8.114,52
Devolução a ISS, IP:	31.478,32	25.338,72
Outros Credores	100,00	100,00
Total	250.650,38	315.688,45

Cly J. E.
#/4/15

15.6 - Estado e Outros Entes Públicos

A rubrica de "Estado e outros Entes Públicos" está dividida da seguinte forma:

Descrição	2019	2018
Ativo		
IVA – Reembolsos Pedidos	2.491,78	69.859,64
Total	2.491,78	69.859,64

Passivo	2019	2018
Segurança Social	25.780,05	19.499,49
Outros Impostos e Taxas	490,95	454,26
Imposto s/ rendimento Dependente	4.805,56	4.336,95
Imposto s/ rendimento Independente	50,00	0,00
Total	31.126,56	24.290,70

15.7 - Diferimentos

A rubrica de "Diferimentos" está dividida da seguinte forma:

Descrição	2019	2018
Gastos a reconhecer		
Seguros	3.449,09	2.036,08
Total	3.449,09	2.036,08

Descrição	2019	2018
Rendimentos a reconhecer		
CMO - SAD	10.000,00	0,00
Total	10.000,00	0,00

16 - Benefícios dos empregados**16.1 – Numero médio de empregados**

Nos períodos de 2019 e 2018 foram registados os seguintes número médio de funcionários 62 e 52.

Os Gastos com o pessoal foram os seguintes:

(Montantes expressos em Euros)

Descrição	2019	2018
Remunerações aos Órgãos Sociais	0,00	0,00
Remunerações ao Pessoal	642.670,28	642.515,57
Benefícios Pós-Emprego	0,00	0,00
Indemnizações	9.827,28	645,73
Encargos sobre as Remunerações	141.672,35	139.833,05
Seguros de Acidentes no Trabalho e Doenças Profissionais	5.886,56	5.491,63
Gastos de Ação Social	0,00	0,00
Outros Gastos com o Pessoal	2.828,36	719,40
Total	802.884,83	789.205,38

Handwritten signatures and initials in the top right corner, including a large signature and the initials "W. S".

16.2 – Membros dos órgãos de direção**Remunerações dos órgãos de direção**

Os membros dos Órgãos diretivos não são remunerados por tais funções.

17 - Divulgações exigidas por outros diplomas legais

A entidade não apresenta dividas ao Estado em situação de mora, nos termos do Decreto-Lei 534/80, de 7 de novembro.

Dando cumprimento ao estabelecido no Decreto-Lei 411/91, de 17 de outubro, informa-se que a situação da Entidade perante a Segurança Social se encontra regularizada, dentro dos prazos estipulados.

18 – Outras Informações**18.1 - Fornecimentos E serviços externos (FSE)**

A repartição dos “Fornecimentos e serviços externos” nos períodos findos em 31 de dezembro de 2019 e de 2018, foi a seguinte:

Descrição	2019	2018
Subcontratos (Exploração Refeitórios)	48.146,19	55.483,75
Serviços Especializados	46.166,77	38.546,50
Materiais	7.584,10	5.677,87
Energia e Fluidos	28.635,42	33.486,62
Deslocações e Estadas	425,90	351,70
Serviços Diversos	42.557,29	48.941,43
Total	173.515,67	182.487,87

(Montantes expressos em Euros)

Relativamente à rubrica de rendas e alugueres, teve início a 17/06/2016 o contrato individual de aluguer e administração Nº 42417 com a empresa Lease Plan Portugal, Comercio e Aluguer de Automóveis Unipessoal, Lda., com termino a 16/06/2021 dos veículos Mercedes Citam (29-RM-13) e Mercedes Vito Tourer (11-RM-12)

Clyy
#
CV. 13

18.2- Outros gastos e perdas

A rubrica de "Outros gastos e perdas" encontra-se dividida da seguinte forma:

Descrição	2019	2018
Impostos	0,00	0,00
Perdas em inventários	0,00	0,00
Gastos e perdas investimentos não financeiros	0,00	0,00
Outros Gastos e Perdas:	14.773,35	25.325,00
Total	14.773,35	25.325,00

18.3- Gastos E Perdas de Financiamento

A rubrica de "Gastos e Perdas de Financiamento" encontra-se dividida da seguinte forma:

Descrição	2019	2018
Outros juros	13,03	28,50
Total	13,03	28,50

18.4 - Outros rendimentos e ganhos

A rubrica de "Outros rendimentos e ganhos" encontra-se dividida da seguinte forma:

Descrição	2019	2018
Rendimentos Suplementares	4.950,71	2.727,33
Rendimentos e ganhos nos restantes ativos financeiros	0,00	0,00
Imputação de Subsídios para Investimentos	15.896,00	3.896,00
Outros rendimentos e ganhos	500,72	3.453,25
Total	21.347,43	10.076,58

No valor registado na rubrica “rendimentos suplementares”, o montante de 4.484,84 euros corresponde à consignação de IRS e o montante de 465,87 euros de IVA suportado referente ao ano de 2017.

No valor registado na rubrica “Imputação de Subsídios para Investimentos”, foi reconhecido o montante de 15.896,00 euros, que corresponde a 25% (3.896,00) do subsídio para o investimento atribuído pela CMO pelo montante de 15.584,00 euros para a compra de uma carrinha para o Apoio Domiciliário e 12.000,00 corresponde a 2% do subsídio para o investimento atribuído pela CMO para investimento nas instalações para o Centro de dia.

18 - Acontecimentos após data de Balanço

Para além dos aspetos divulgados nas restantes notas, os eventos ocorridos após a data das demonstrações financeiras e até à data de sua aprovação, foram os seguintes:

Covid-19

O Covid-19 tem vindo a afetar um conjunto muito alargado de países, tendo infetado milhares de pessoas em todo o mundo. Os dados conhecidos sugerem que estes números vão continuar a aumentar. Tendo presente o alastrar desta situação em termos mundiais, e em particular em algumas economias da zona Euro.

No contexto descrito, o CSPNSPS adotou um conjunto de medidas de contingência previstas e concebidas para assegurar a proteção de pessoas e a continuidade da atividade, incluindo, entre outras, as recomendações das autoridades sanitárias e o trabalho à distância.

CENTRO SOCIAL PAROQUIAL NOSSA SENHORA DE PORTO SALVO


DEMONSTRAÇÕES FINANCEIRAS EM 31 DE DEZEMBRO DE 2019

(Montantes expressos em Euros)

Dependendo da profundidade e da extensão temporal dos impactos disruptivos, a atividade da CSPNSPS será afetada em maior ou menor grau, considera-se que se mantém aplicável o pressuposto da continuidade das operações que esteve subjacente à elaboração das demonstrações financeiras.

Porto Salvo, 08 de junho de 2020

O Contabilista Certificado




Vitor Sousa

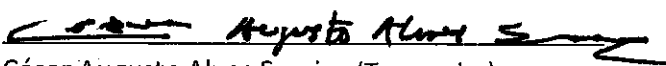
A Direção



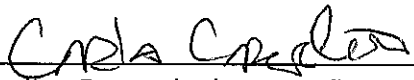
Fernanda Nogueira de Carvalho Luis (Presidente)




Manuel José Monteiro Patrício (Vice-Presidente)



César Augusto Alves Saraiva (Tesoureiro)



Paulino Fernando de Assunção Matos da
Fonseca (Secretário)



Carla Maria Antunes Carvalho (Vogal)