


**Centro Social Paroquial de Nossa  
Senhora de Porto Salvo**



**CENTRO SOCIAL PAROQUIAL DE  
NOSSA SENHORA DE PORTO SALVO**

**Demonstrações Financeiras**

**31 de dezembro de 2017**

## BALANÇO EM 31 DE DEZEMBRO DE 2017

Unidade Monetária: Euros


RUBRICAS	Notas	Datas	
		31-12-2017	31-12-2016
<b>Ativo</b>			
<b>Ativo não corrente</b>			
Ativos fixos tangíveis	4	611 362,85	2 299,06
Bens do património histórico e cultural		-	-
Propriedades de investimento		-	-
Ativos intangíveis		-	-
Investimentos financeiros	6	2 513,12	2 526,15
Fundadores/beneméritos/patrocinadores/doadores/associados/membros		-	-
Subtotal		613 875,97	4 825,21
<b>Ativo corrente</b>			
Inventários		-	-
Clientes	15.1	5 382,58	8 658,65
Adiantamentos a fornecedores		-	-
Estado e outros Entes Públicos	15.6	63 306,16	2 895,90
Fundadores/beneméritos/patrocinadores/doadores/associados/membros		-	-
Outras contas a receber	15.2	3 565,00	1 044,63
Diferimentos		-	-
Outros Ativos financeiros		-	-
Caixa e depósitos bancários	15.3	89 102,94	68 978,83
Subtotal		161 356,68	81 578,01
<b>Total do Ativo</b>		<b>775 232,65</b>	<b>86 403,22</b>
<b>FUNDOS PATRIMONIAIS E PASSIVO</b>			
<b>Fundos patrimoniais</b>			
Fundos		-	-
Excedentes técnicos		-	-
Reservas	14	13 833,18	13 833,18
Resultados transitados	14	(128 456,83)	(99 780,36)
Excedentes de revalorização		-	-
Outras variações nos fundos patrimoniais	14	11 688,00	-
Resultado Líquido do período		(15 077,43)	(4 968,67)
<b>Total do fundo do capital</b>		<b>(118 013,08)</b>	<b>(90 915,85)</b>
<b>Passivo</b>			
<b>Passivo não corrente</b>			
Provisões		-	-
Provisões específicas		-	-
Financiamentos obtidos		-	-
Outras contas a pagar		-	-
Subtotal		-	-
<b>Passivo corrente</b>			
Fornecedores	15.4	22 651,68	20 415,21
Adiantamentos de clientes	15.1	2 534,32	519,19
Estado e outros Entes Públicos	15.6	32 477,36	30 278,03
Fundadores/beneméritos/patrocinadores/doadores/associados/membros		-	-
Financiamentos obtidos		-	-
Diferimentos		-	-
Outras contas a pagar	15.5	835 582,37	126 106,64
Outros passivos financeiros		-	-
Subtotal		893 245,73	177 319,07
<b>Total do passivo</b>		<b>893 245,73</b>	<b>177 319,07</b>
<b>Total dos fundos patrimoniais e do passivo</b>		<b>775 232,65</b>	<b>86 403,22</b>

Porto Salvo, 15 de março de 2018

O CONTABILISTA CERTIFICADO

Vitor Sousa

A DIREÇÃO



## DEMONSTRAÇÃO DOS RESULTADOS POR NATUREZAS

Unidade Monetária: Euros

RENDIMENTOS E GASTOS	Notas	PERÍODOS	
		2017	2016
Vendas e serviços prestados	9	247 998,67	231 553,10
Subsídios, doações e legados à exploração	11	705 347,81	672 418,34
Variação nos inventários da produção		-	-
Trabalhos para a própria entidade		-	-
Custo das mercadorias vendidas e das matérias consumidas	8	(71 003,06)	(73 842,63)
Fornecimentos e serviços externos	18.1	(123 788,89)	(122 681,77)
Gastos com o pessoal	16.1	(751 674,98)	(694 911,05)
Imparidade de dívidas a receber (perdas/reversões)	15.1	(2 601,84)	1 263,90
Provisões (aumentos/reduções)		-	-
Provisões específicas (aumentos/reduções)		-	-
Aumentos/reduções de justo valor		-	-
Outros rendimentos e ganhos	18.4	5 741,26	6 598,85
Outros gastos e perdas	18.2	(18 960,87)	(21 804,28)
<b>Resultado antes de depreciações, gastos de financiamento e impostos</b>		<b>(8 941,90)</b>	<b>(1 405,54)</b>
Gastos/reversões de depreciação e de amortização	4	(6 077,41)	(3 374,78)
<b>Resultado operacional (antes de gastos de financiamento e impostos)</b>		<b>(15 019,31)</b>	<b>(4 780,32)</b>
Juros e rendimentos similares obtidos		-	-
Juros e gastos similares suportados	18.3	(58,12)	(188,35)
<b>Resultados antes de impostos</b>		<b>(15 077,43)</b>	<b>(4 968,67)</b>
Imposto sobre o rendimento do período		-	-
<b>Resultado líquido do período</b>		<b>(15 077,43)</b>	<b>(4 968,67)</b>

Porto Salvo, 15 de março de 2018

O CONTABILISTA CERTIFICADO

Vitor Sousa

A DIREÇÃO

(Montantes expressos em Euros)


RUBRICAS	Notas	Unidade Monetária: Euros	
		PERÍODOS	
		2017	2016
<b>Fluxos de caixa da atividade operacional - método direto</b>			
Recebimentos de clientes e utentes		247 292,00	234 411,58
Pagamentos de subsídios			
Pagamentos de apoios			
Pagamentos de bolsas			
Pagamento a fornecedores		(194 325,53)	(198 112,12)
Pagamentos ao pessoal		(454 864,34)	(689 176,77)
		(401 897,87)	(652 877,31)
Caixa gerada pelas operações			
Pagamento/recebimento do imposto sobre o rendimento		-	-
Outros recebimentos/pagamentos		440 404,32	659 919,62
Fluxos de caixa das atividades operacionais (1)		38 506,45	7 042,31
<b>Fluxos de caixa da atividade de investimento</b>			
<b>Pagamentos respeitantes a:</b>			
Ativos fixos tangíveis		(33 800,37)	(826,19)
Ativos intangíveis			
Investimentos financeiros		(1 627,87)	(1 207,48)
Outros Ativos			
<b>Recebimentos provenientes de:</b>			
Ativos fixos tangíveis			7 900,00
Ativos intangíveis			
Investimentos financeiros		1 461,90	
Outros Ativos			
Subsídios ao investimento		15 584,00	
Juros e rendimentos similares			
Dividendos			
Fluxos de caixa da atividade de investimento (2)		(18 382,34)	5 866,33
<b>Fluxos de caixa da atividade de financiamento</b>			
<b>Recebimentos provenientes de:</b>			
Financiamentos obtidos			
Realizações de fundos			
Cobertura de prejuízos			
Doações			
Outras operações de financiamento			
<b>Pagamentos respeitantes a:</b>			
Financiamentos obtidos			
Juros e gastos similares			
Dividendos			
Reduções do fundo			
Outras operações de financiamento			
Fluxos de caixa da atividade de financiamento (3)		-	-
<b>Variação de caixa e seus equivalentes (1+2+3)</b>			
		20 124,11	12 908,64
<b>Efeito das diferenças de câmbio</b>			
Caixa e seus equivalentes no início do período		68 978,83	56 070,19
Caixa e seus equivalentes no fim do período		<b>89 102,94</b>	<b>68 978,83</b>

Porto Salvo, 15 de março de 2018

O CONTABILISTA CERTIFICADO

Vitor Sousa

A DIREÇÃO



2

CENTRO SOCIAL PAROQUIAL NOSSA SENHORA DE PORTO SALVO  
 DEMONSTRAÇÕES FINANCEIRAS EM 31 DE DEZEMBRO DE 2017  
 (Montantes expressos em Euros)

DEMONSTRAÇÃO DE RESULTADOS POR VALÊNCIAS NO PERÍODO DE 2017


DESCRIÇÃO	Cheque	J1	ATL MR	ATL Nav	SAD	CD (Lage)	CC PS	CE Nav	CE MR	RSI	Custos Administrativos A Imputar	Custos Administrativos Sem Imputação	Total
72 - Prestações de serviços	38.707,93	34.572,07	6.297,65	5.919,05	89.720,33	60.235,59	8.020,30	1.484,50	3.061,95	-	-	-	247.998,67
Mensalidades	38.707,93	34.572,07	6.297,65	5.919,05	89.720,33	60.235,59	8.020,30	1.484,50	3.061,95	-	-	-	247.998,67
75 - Subsídios, doações e legados à exp	121.416,36	93.280,18	5.144,60	10.975,38	74.329,20	36.587,20	22.174,48	10.445,25	8.012,40	250.220,99	19.395,09	53.358,66	705.377,81
7511- ISS - Centro Distrital	121.416,36	93.280,18	5.144,60	10.975,38	74.329,20	36.587,20	22.174,48	10.445,25	8.012,40	250.220,99	19.395,09	53.358,66	705.377,81
7512 - IEEP													628.886,07
7513- CIMO													5.200,00
753 - Doações em dinheiro		43,56				104,33	2.784,88			76,22		36.091,42	5.200,00
753 - Doações em espécie												17.267,24	39.980,63
76 - Reversão perdas por imparidade							0,04						31.581,11
78 - Outros rendimentos e ganhos													5.741,26
<b>RENDIMENTOS</b>	<b>160.124,31</b>	<b>127.860,25</b>	<b>11.442,25</b>	<b>16.894,43</b>	<b>164.049,53</b>	<b>96.822,79</b>	<b>30.184,82</b>	<b>11.909,75</b>	<b>11.073,65</b>	<b>250.220,99</b>	<b>25.136,31</b>	<b>53.358,66</b>	<b>959.087,74</b>
61 - CMVM	13.726,37	15.333,94	447,97	406,27	14.557,14	10.748,81	328,80		460,94	234,46	14.760,76		71.003,06
62 - Fornecimentos e serviços externos	10.105,69	10.650,05	4.911,95	1.517,16	19.614,95	22.649,17	7.484,09	1.750,12	2.861,10	11.171,67	31.084,24		123.788,89
63 - Gastos com Pessoal	133.020,85	96.802,34	15.823,79	18.065,24	96.790,66	65.847,97	16.507,70	12.300,81	21.010,04	226.448,98	49.063,60		751.674,98
64 - Gastos depreciação e de amortização												6.077,41	6.077,41
65 - Perdas por imparidade	336,00	547,75		133,90	859,74	508,96		170,50	45,00				2.801,84
68 - Outros gastos e perdas					361,58						1.342,05	17.267,24	18.860,87
69 - Gastos e Perdas de financiamento	167.487,91	123.353,68	21.183,71	20.121,57	132.173,77	99.759,90	24.320,59	14.224,43	24.367,08	237.855,11	96.298,77	23.344,65	974.165,17
<b>GASTOS</b>	<b>167.487,91</b>	<b>123.353,68</b>	<b>21.183,71</b>	<b>20.121,57</b>	<b>132.173,77</b>	<b>99.759,90</b>	<b>24.320,59</b>	<b>14.224,43</b>	<b>24.367,08</b>	<b>237.855,11</b>	<b>96.298,77</b>	<b>23.344,65</b>	<b>974.165,17</b>
Imputação custos administrativos	(13.080,22)	(10.270,92)	(1.764,13)	(1.675,67)	(11.007,10)	(8.307,26)	(2.025,36)	(1.184,58)	(2.028,20)	(19.807,99)	(71.162,48)		-
<b>RESULTADO LIQUIDO</b>	<b>(10.153,82)</b>	<b>(5.744,35)</b>	<b>(11.505,59)</b>	<b>(4.902,81)</b>	<b>20.868,66</b>	<b>(11.238,37)</b>	<b>3.848,97</b>	<b>(3.499,26)</b>	<b>(15.322,66)</b>	<b>(7.442,11)</b>	<b>-</b>	<b>✓ 30.014,01</b>	<b>(15.077,43)</b>
<b>Nº médio de utentes 2017</b>	<b>38</b>	<b>37</b>	<b>10</b>	<b>18</b>	<b>29</b>	<b>28</b>	<b>14</b>	<b>11</b>	<b>16</b>	<b>358</b>			

Porto Salvo, 15 de março de 2018

O CONTABILISTA CERTIFICADO

A DIRECÇÃO

Vitor Sousa  

### **1 - Identificação da Entidade**

O Centro Social e Paroquial de Nossa Senhora de Porto Salvo é uma instituição particular de solidariedade social, canonicamente ereta, com personalidade jurídica no foro canónico e civil, constituída sob a forma de Associação, com sede em Ermida de Nossa Senhora de Porto Salvo, Porto Salvo.

Exerce as atividades, Educativas, de Recreio, de Assistência, de Saúde e outras, que se julguem necessárias para que possa prosseguir os seus objetivos.

### **2 - Referencial Contabilístico de Preparação das Demonstrações Financeiras**

Em 2017 as Demonstrações Financeiras foram elaboradas no pressuposto da Continuidade das operações a partir dos registos contabilísticos da Entidade e de acordo com a Norma Contabilística e de Relato Financeiro para as Entidades do Sector Não Lucrativo (NCRF-ESNL) aprovado pelo Decreto-Lei n.º 36-A/2011 de 9 de março.

### **3 - Principais Políticas Contabilísticas**

A estrutura conceptual do SNC, partilhada pelo SNC-ESNL, tem por base a estrutura conceptual do IASB e constitui um documento autónomo. A EC estabelece conceitos que apliquem o conjunto completo das NCRF-ESNL.

### **4 - Ativos Fixos Tangíveis**

Os Ativos Fixos Tangíveis encontram-se registados ao custo de aquisição, deduzido das depreciações e das perdas por imparidade acumuladas.

As depreciações são calculadas, assim que os bens estão em condições de ser utilizado, pelo método da linha recta em conformidade com o período de vida útil estimado para cada grupo de bens. As taxas de depreciação utilizadas correspondem aos períodos de vida útil estimada que se encontra na tabela abaixo:

Descrição	Vida útil estimada (anos)
Edifícios e outras construções	10 a 50 anos
Equipamento básico	8
Equipamento de transporte	4
Equipamento administrativo	8
Outros Ativos fixos tangíveis	4

A quantia escriturada bruta, as depreciações acumuladas, a reconciliação da quantia escriturada no início e no fim dos períodos de 2016 e de 2017, mostrando as adições, os abates e alienações, as depreciações e outras alterações, foram desenvolvidas de acordo com o seguinte quadro:

Ativo Bruto	2017					Saldo final
	Saldo inicial	Aquisições	Abates	Transferências	Revalorizações	
Equipamento básico	65.908,89	0,00				65.908,89
Equipamento de transporte	44.213,74	19.177,47				63.391,21
Equipamento administrativo	85.607,17	47,91				85.655,08
Outros Ativo fixos tangíveis	8.036,58	0,00				8.036,58
Investimentos em curso	0,00	595.915,82				595.915,82
<b>Total</b>	<b>203.766,38</b>	<b>615.141,20</b>	<b>0,00</b>	<b>0,00</b>	<b>0,00</b>	<b>818.907,58</b>

Depreciações acumuladas						
	Saldo inicial	Depreciação	Abates	Transferências	Revalorizações	Saldo final
Equipamento básico	65.125,03	431,77				65.556,80
Equipamento de transporte	44.213,74	4.794,37				49.008,11
Equipamento administrativo	84.212,50	730,75				84.943,25
Outros Ativos fixos tangíveis	7.916,05	120,52				8.036,57
<b>Total</b>	<b>201.467,32</b>	<b>6.077,41</b>	<b>0,00</b>	<b>0,00</b>	<b>0,00</b>	<b>207.544,73</b>
<b>TOTAL liquido</b>	<b>2.299,06</b>					<b>611.362,85</b>

Os Investimentos em Curso respeitam a ativos fixos tangíveis em fase de obra, com vista a instalação do Centro de Dia e de outros serviços de apoio à comunidade e não reúnem condições para serem objeto de depreciação.

#### 5 - Ativos intangíveis

O CSPNSPS não detém Ativos Intangíveis.

#### 6 - Investimentos Financeiros

No período de 2017, a Entidade detinha os seguintes "Investimentos Financeiros":

- Fundo de Garantia do Trabalho no valor de 2.513,12€

#### 7 - Custos de empréstimos obtidos

O CSPNSPS não capitalizou durante o presente exercício custos com empréstimos obtidos, uma vez que não realizou empréstimos obtidos.

#### 8 - Inventários

O CMVMC é igual ao valor das Compras, uma vez que a Entidade tudo o que compra, consome, não fazendo stock.

Descrição	Inventário inicial	Compras	Reclassificações e Regularizações	Inventário final
Custo das mercadorias vendidas e das matérias consumidas	0,00	71.003,06	0,00	0,00
<b>Total</b>	<b>0,00</b>	<b>71.003,06</b>	<b>0,00</b>	<b>0,00</b>

#### 9 - Réditos

Para os períodos de 2017 e 2016 foram reconhecidos os seguintes Réditos, nas Prestações de Serviços:

Descrição	2017	2016
Prestação de Serviços	247.998,67	231.553,10
Quotas de utilizadores	246.870,67	231.100,10



(Montantes expressos em Euros)

Quotas e joias	1.128,00	453,00
----------------	----------	--------


**10 – Provisões, passivos contingentes e ativos contingentes:**

Não foram efetuadas operações desta natureza

**11 - Subsídios do Governo e doações e legados à exploração**

A 31 de Dezembro de 2017 e 2016, a Entidade tinha os seguintes saldos nas rubricas de "Subsídios do Governo" e "Apoios do Governo":

Descrição	2017	2016
<b>Subsídios</b>		
<b>75 Subsídios, Doações e Legados à Exploração</b>	<b>705.347,81</b>	<b>672.418,34</b>
<b>751 Subsídios do Estado e OEP:</b>	<b>634.786,07</b>	<b>622.662,39</b>
<b>IPSS Centro Distrital</b>	<b>629.586,07</b>	<b>609.850,47</b>
Infância e Juventude: Creche	121.416,38	119.436,18
Infância e Juventude: Jardim de Infância	93.244,62	79.774,44
Infância e Juventude: CATL	34.577,63	30.392,60
Infância e Juventude: Subsidio Eventuais	0,00	0,00
Família e Comunidade: RSI	250.145,77	251.438,05
Seniores: Centros de Dia	36.482,87	37.191,49
Seniores: Centros de Convívio	19.389,60	18.990,00
Seniores: Apoio Domiciliário	74.329,20	72.627,71
Devolução a ISS, IP:	0,00	0,00
<b>Outros Apoios</b>	<b>5.200,00</b>	<b>12.811,92</b>
Instituto de Emprego e Formação Profissional: IEFP	0,00	8.311,92
Câmara Municipal de Oeiras: CMO	5.200,00	4.500,00



### Deduções das Comparticipações da Segurança Social

Foi reconhecido no exercício de 2017 o montante de 16.066,65 euros, conta 2785, de verbas a devolver à Segurança Social que é composto pelo seguinte:

- O valor de 9.161,28 euros por baixa do nº de utentes protocolados, dando origem a uma redução de receita desse valor.
- E o valor de 6.905,37 euros referente a deduções a efetuar por faltas ao trabalho, valor correspondente à taxa social única e desconto de subsídio de refeição do RSI no ano de 2017.

A entidade reconheceu, nos períodos de 2017 e 2016, as seguintes doações, heranças e legados:

Descrição	2017	2016
<b>Doações e heranças</b>		
Donativos em dinheiro	38.980,63	16.893,27
Donativos em espécie	31.581,11	32.862,68
<b>Total</b>	<b>70.561,74</b>	<b>49.755,95</b>

### 12 – Efeitos de alterações em taxas de câmbio

O CSPNSPS não efetua qualquer operação em moeda estrangeira.

### 13 – Impostos sobre o rendimento

O CSPNSPS está isento de imposto sobre o rendimento.

#### 14 – Fundos Patrimoniais

A rubrica Fundos Patrimoniais em 2017 e 2016 tinham a seguinte composição:

Descrição	Saldo em 31-Dez-2016	Aumentos	Diminuições	Saldo em 31-Dez-2017
Fundos	-	-	-	-
Excedentes técnicos	-	-	-	-
Reservas	13 833,18	-	-	13 833,18
Resultados transitados	(99 780,36)	(28 676,47)		(128 456,83)
Excedentes de revalorização	-	-	-	-
Outras variações nos fundos patrimoniais	-		11 688,00	11 688,00
<b>Total</b>	<b>(85 947,18)</b>	<b>(28 676,47)</b>	<b>11 688,00</b>	<b>(102 935,65)</b>

No valor registado na rubrica “Resultados Transitados”, foi reconhecido o valor de 23.707,80 euros, de verba a devolver à Segurança Social do período de 2012 a 2016 por faltas ao trabalho, valor correspondente à taxa social única e desconto de subsídio de refeição do RSI.

No valor registado na rubrica “Outras variações nos fundos patrimoniais”, foi contabilizado o valor de 15.584,00€ referente ao subsídio de comparticipação financeira (CMO) para aquisição de uma carrinha para o Apoio Domiciliário.

A imputação desse subsídio ao investimento é repartida por 4 anos, de 2017 a 2020, na base de 3.896,00 euros por ano.

A 26 de Julho de 2017 foi celebrado o contrato de comparticipação financeira Nº 246/2017 com o Município de Oeiras destinada a apoiar os custos com os acabamentos do 1 piso da Igreja de Santa Ana e São Joaquim e respetivo apetrechamento, com vista à instalação do Centro de Dia e de outros serviços de apoio à comunidade.

A atribuição da comparticipação financeira por parte do Município de Oeiras é do montante global de 600.000,00 euros. O recebimento deveria obedecer à seguinte calendarização 300.000,00 euros em 2017 e 300.000,00 euros em 2018.

Não foi reconhecido nenhum montante, porque não existiu qualquer recebimento durante o ano de 2017.

## 15 – Instrumentos financeiros

### 15.1 – Clientes/Utentes

Para os períodos de 2017 e 2016 a rubrica “Utentes” e “Adiantamento de Utentes” encontra-se desagregada da seguinte forma:

Descrição	2017	2016
<b>Utentes C/C</b>		
Utentes c/c	5.382,58	8.658,65
Utentes Cobrança Duvidosa	11.712,70	9.110,86
<b>Total</b>	<b>17.095,28</b>	<b>17.769,51</b>
Perdas Imparidade Acumuladas	-11.712,70	-9.110,86
<b>Total</b>	<b>5.382,58</b>	<b>8.658,65</b>

Descrição	2017	2016
<b>Adiantamento de Utentes</b>		
Adiantamento Utentes	-2.534,32	-519,19
<b>Total</b>	<b>-2.534,32</b>	<b>-519,19</b>

Nos períodos de 2017 e 2016 foram registadas as seguintes “Perdas por Imparidade”:

Descrição	2016	Aumentos	Diminuições	2017
Clientes Cobrança Duvidosa	9.110,86	2.601,84	0,00	11.712,70
<b>Total</b>	<b>9.110,86</b>	<b>2.601,84</b>	<b>0,00</b>	<b>11.712,70</b>

### 15.2 - Outras contas a receber

Descrição	2017	2016
Adiantamentos ao pessoal	0,00	150,00
Outros Devedores	3.565,00	894,63
<b>Total</b>	<b>3.565,00</b>	<b>1.044,63</b>

### 15.3 - Caixa e Depósitos Bancários

A rubrica de "Caixa e Depósitos Bancários" a 31 de dezembro de 2017 e 2016, encontrava-se com os seguintes saldo:

Descrição	2017	2016
Caixa	290,33	264,93
Depósitos à ordem	88.812,61	68.713,90
<b>Total</b>	<b>89.102,94</b>	<b>68.978,83</b>

### 15.4 - Fornecedores

O saldo da rubrica de "Fornecedores" e "Adiantamentos de Fornecedores" é discriminado da seguinte forma:

Descrição	2017	2016
Fornecedores c/c	22.651,68	20.415,21
<b>Total</b>	<b>22.651,68</b>	<b>20.415,21</b>

### 15.5 - Outras Contas a Pagar

A rubrica "Outras conta a pagar" desdobra-se da seguinte forma:

Descrição	2017	2016
<b>Fornecedor Investimentos</b>		
Z.P.C.	642.568,35	0,00
<b>Pessoal</b>	<b>37.957,67</b>	<b>428,07</b>
Remunerações a pagar	37.380,03	428,07
Outras operações	577,64	0,00
<b>Credores por acréscimos de gastos</b>	<b>111.102,84</b>	<b>101.895,48</b>
<b>Outros credores</b>	<b>43.953,51</b>	<b>23.783,09</b>
FES	6.054,72	9.983,91
Devolução a ISS, IP:	37.798,79	11.632,38
Sónia Veríssimo	0,00	2.166,80
Outros Credores	100,00	0,00
<b>Total</b>	<b>835.582,37</b>	<b>126.106,64</b>

### 15.6 - Estado e Outros Entes Públicos

A rubrica de "Estado e outros Entes Públicos" está dividida da seguinte forma:

Descrição	2017	2016
<b>Ativo</b>		
IVA – Reembolsos Pedidos	63.306,16	2.895,90
<b>Total</b>	<b>63.306,16</b>	<b>2.895,90</b>

Passivo	2017	2016
Segurança Social	26.428,25	24.718,38
Outros Impostos e Taxas	202,49	133,02
Imposto s/ rendimento Dependente	5.560,29	5.349,52
Imposto s/ rendimento Independente	286,33	77,11
<b>Total</b>	<b>32.477,36</b>	<b>30.278,03</b>

### 16 - Benefícios dos empregados

16.1 – Numero médio de empregados durante a que se referem as demonstrações financeiras.

O número médio de funcionários durante o período foi de 52.

Os Gastos com o pessoal foram os seguintes:

Descrição	2017	2016
Remunerações aos Órgãos Sociais	0,00	0,00
Remunerações ao Pessoal	608.291,02	569.723,15
Benefícios Pós-Emprego	0,00	0,00
Indemnizações	4.426,91	0,00
Encargos sobre as Remunerações	132.565,58	121.312,58
Seguros de Acidentes no Trabalho e Doenças Profissionais	4.907,47	3.310,32
Gastos de Ação Social	0,00	0,00
Outros Gastos com o Pessoal	1.484,00	565,00
<b>Total</b>	<b>751.674,98</b>	<b>694.911,05</b>

### 16.2 – Membros dos órgãos de direção

#### Remunerações dos órgãos de direção

Os membros dos Órgãos diretivos não são remunerados por tais funções.

## 17 - Divulgações exigidas por outros diplomas legais

A entidade não apresenta dividas ao Estado em situação de mora, nos termos do Decreto-Lei 534/80, de 7 de novembro.

Dando cumprimento ao estabelecido no Decreto-Lei 411/91, de 17 de outubro, informa-se que a situação da Entidade perante a Segurança Social se encontra regularizada, dentro dos prazos estipulados.

## 18 – Outras Informações

### 18.1 - Fornecimentos E serviços externos (FSE)

A repartição dos “Fornecimentos e serviços externos” nos períodos findos em 31 de dezembro de 2017 e de 2016, foi a seguinte:

Descrição	2017	2016
Serviços Especializados	32.634,03	33.746,50
Materiais	5.240,54	8.823,30
Energia e Fluidos	32.443,33	32.604,44
Deslocações e Estadas	595,83	1.294,25
Serviços Diversos	52.875,16	46.213,28
<b>Total</b>	<b>123.788,89</b>	<b>122.681,77</b>

Relativamente à rubrica de rendas e alugueres, teve inicio a 17/06/2016 o contrato individual de aluguer e administração N<sup>o</sup> 42417 com a empresa Lease Plan Portugal, Comercio e Aluguer de Automóveis Unipessoal, Lda., com termino a 16/06/2021 dos veículos Mercedes Citam (29-RM-13) e Mercedes Vito Tourer (11-RM-12)

### 18.2- Outros gastos e perdas

A rubrica de “Outros gastos e perdas” encontra-se dividida da seguinte forma:

Descrição	2017	2016
Impostos	0,00	642,00
Perdas em inventários	0,00	0,00
Gastos e perdas investimentos não financeiros	0,00	551,00
Outros Gastos e Perdas:	18.960,87	20.611,28
<b>Total</b>	<b>18.960,87</b>	<b>21.804,28</b>

### 18.3– Gastos E Perdas de Financiamento

A rubrica de “Gastos e Perdas de Financiamento” encontra-se dividida da seguinte forma:

Descrição	2017	2016
Outros juros	58,12	188,35
<b>Total</b>	<b>58,12</b>	<b>188,35</b>

### 18.4 - Outros rendimentos e ganhos

A rubrica de “Outros rendimentos e ganhos” encontra-se dividida da seguinte forma:

Descrição	2017	2016
Rendimentos Suplementares	1.596,29	1.264,29
Rendimentos e ganhos nos restantes ativos financeiros	0,00	4.450,00
Imputação de Subsídios para Investimentos	3.896,00	0,00
Outros rendimentos e ganhos	248,97	884,56
<b>Total</b>	<b>5.741,26</b>	<b>6.598,85</b>

No valor registado na rubrica “rendimentos suplementares”, o montante de 1.502,94 euros corresponde à consignação de IRS e o montante de 93,35 euros de IVA suportado referente ao ano de 2016.

No valor registado na rubrica “Imputação de Subsídios para Investimentos”, foi reconhecido o montante de 3.896,00 euros, que corresponde a 25% do subsidio para o investimento atribuído pela CMO pelo montante de 15.584,00 euros para a compra de uma carrinha para o Apoio Domiciliário.



**18 - Acontecimentos após data de Balanço**

Não são conhecidos à data quaisquer eventos subsequentes, com impacto significativo nas Demonstrações Financeiras de 31 de dezembro de 2017.

Após o encerramento do período, e até à elaboração do presente anexo, não se registaram outros factos suscetíveis de modificar a situação revelada nas contas.

Porto Salvo, 15 de março de 2018

O Contabilista Certificado

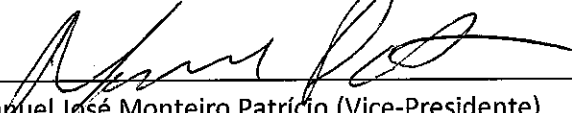


Vitor Sousa


A Direção




Fernanda Nogueira de Carvalho Luis (Presidente)



Manuel José Monteiro Patrício (Vice-Presidente)



Carla Maria Antunes Carvalho (Tesoureira)



Humberto Amílcar Fernandes (Secretário)

Aurora Maria Fernandes Tomaz (Vogal)