


**Centro Social Paroquial de Nossa  
Senhora de Porto Salvo**



**CENTRO SOCIAL PAROQUIAL DE  
NOSSA SENHORA DE PORTO SALVO**

**Demonstrações Financeiras**

**31 de dezembro de 2018**

## BALANÇO EM 31 DE DEZEMBRO DE 2018

Unidade Monetária: Euros


RUBRICAS	Notas	Datas	
		31-12-2018	31-12-2017
<b>Ativo</b>			
<b>Ativo não corrente</b>			
Ativos fixos tangíveis	4	721 748,55	611 362,85
Bens do património histórico e cultural		-	-
Propriedades de investimento		-	-
Ativos intangíveis		-	-
Investimentos financeiros	6	2 911,20	2 513,12
Fundadores/beneméritos/patrocionadores/doadores/associados/membros		-	-
Subtotal		724 659,75	613 875,97
<b>Ativo corrente</b>			
Inventários		-	-
Cientes	15.1	5 303,81	5 382,58
Adiantamentos a fornecedores		-	-
Estado e outros Entes Públicos	15.6	69 859,54	63 306,16
Fundadores/beneméritos/patrocionadores/doadores/associados/membros		-	-
Outras contas a receber	15.2	16 611,38	3 565,00
Diferimentos	15.7	2 036,08	-
Outros Ativos financeiros		-	-
Caixa e depósitos bancários	15.3	13 364,94	89 102,94
Subtotal		107 175,75	161 356,68
<b>Total do Ativo</b>		<b>831 835,50</b>	<b>775 232,65</b>
<b>FUNDOS PATRIMONIAIS E PASSIVO</b>			
<b>Fundos patrimoniais</b>			
Fundos		-	-
Excedentes técnicos		-	-
Reservas	14	13 833,18	13 833,18
Resultados transitados	14	(143 534,26)	(128 456,83)
Excedentes de revalorização		-	-
Outras variações nos fundos patrimoniais	14	607 792,00	11 688,00
Resultado Líquido do período		(23 860,96)	(15 077,43)
<b>Total do fundo do capital</b>		<b>454 229,96</b>	<b>(118 013,08)</b>
<b>Passivo</b>			
<b>Passivo não corrente</b>			
Provisões		-	-
Provisões específicas		-	-
Financiamentos obtidos		-	-
Outras contas a pagar		-	-
Subtotal		-	-
<b>Passivo corrente</b>			
Fornecedores	15.4	36 215,79	22 651,68
Adiantamentos de clientes	15.1	1 410,60	2 534,32
Estado e outros Entes Públicos	15.6	24 290,70	32 477,36
Fundadores/beneméritos/patrocionadores/doadores/associados/membros		-	-
Financiamentos obtidos		-	-
Diferimentos		-	-
Outras contas a pagar	15.5	315 688,45	835 582,37
Outros passivos financeiros		-	-
Subtotal		377 605,54	893 245,73
<b>Total do passivo</b>		<b>377 605,54</b>	<b>893 245,73</b>
<b>Total dos fundos patrimoniais e do passivo</b>		<b>831 835,50</b>	<b>775 232,65</b>

Porto Salvo, 20 de março de 2019

O CONTABILISTA CERTIFICADO

Vitor Sousa

DIRECÇÃO



## DEMONSTRAÇÃO DOS RESULTADOS POR NATUREZAS

Unidade Monetária: Euros


RENDIMENTOS E GASTOS	Notas	PERÍODOS	
		2018	2017
Vendas e serviços prestados	9	298 163,05	247 998,67
Subsídios, doações e legados à exploração	11	683 961,84	705 347,81
Variação nos inventários da produção		-	-
Trabalhos para a própria entidade		-	-
Custo das mercadorias vendidas e das matérias consumidas	8	(12 918,39)	(71 003,06)
Fornecimentos e serviços externos	18.1	(182 487,87)	(123 788,89)
Gastos com o pessoal	16.1	(789 205,38)	(751 674,98)
Imparidade de dívidas a receber (perdas/reversões)	15.1	(232,23)	(2 601,84)
Provisões (aumentos/reduções)		-	-
Provisões específicas (aumentos/reduções)		-	-
Aumentos/reduções de justo valor		-	-
Outros rendimentos e ganhos	18.4	10 076,58	5 741,26
Outros gastos e perdas	18.2	(25 325,00)	(18 960,87)
<b>Resultado antes de depreciações, gastos de financiamento e impostos</b>		(17 967,40)	(8 941,90)
Gastos/reversões de depreciação e de amortização	4	(5 865,06)	(6 077,41)
<b>Resultado operacional (antes de gastos de financiamento e impostos)</b>		(23 832,46)	(15 019,31)
Juros e rendimentos similares obtidos		-	-
Juros e gastos similares suportados	18.3	(28,50)	(58,12)
<b>Resultados antes de impostos</b>		(23 860,96)	(15 077,43)
Imposto sobre o rendimento do período		-	-
<b>Resultado líquido do período</b>		(23 860,96)	(15 077,43)

Porto Salvo, 20 de março de 2019

O CONTABILISTA CERTIFICADO

Vitor Sousa

A DIREÇÃO



## DEMONSTRAÇÃO DOS FLUXOS DE CAIXA

Unidade Monetária: Euros


RUBRICAS	Notas	PERÍODOS	
		2018	2017
<b>Fluxos de caixa das actividade operacionais - método directo</b>			
Recebimentos de clientes e utentes		301 950,99	247 292,00
Pagamentos de subsídios			
Pagamentos de apoios			
Pagamentos de bolsas			
Pagamento a fornecedores		(173 772,23)	(194 325,53)
Pagamentos ao pessoal		(509 759,45)	(454 864,34)
Caixa gerada pelas operações		(381 580,69)	(401 897,87)
Pagamento/recebimento do imposto sobre o rendimento		-	-
Outros recebimentos/pagamentos		328 531,27	440 404,32
Fluxos de caixa das actividades operacionais (1)		(53 049,42)	38 506,45
<b>Fluxos de caixa das actividade de investimento</b>			
<b>Pagamentos respeitantes a:</b>			
Ativos fixos tangíveis		(622 334,42)	(33 800,37)
Ativos intangíveis			
Investimentos financeiros		(1 594,38)	(1 627,87)
Outros Ativos			
<b>Recebimentos provenientes de:</b>			
Ativos fixos tangíveis			
Ativos intangíveis			
Investimentos financeiros		1 240,22	1 461,90
Outros Ativos			
Subsídios ao investimento		600 000,00	15 584,00
Juros e rendimentos similares			
Dividendos			
Fluxos de caixa das actividade de investimento (2)		(22 688,58)	(18 382,34)
<b>Fluxos de caixa das actividade de financiamento</b>			
<b>Recebimentos provenientes de:</b>			
Financiamentos obtidos			
Realizações de fundos			
Cobertura de prejuízos			
Doações			
Outras operações de financiamento			
<b>Pagamentos respeitantes a:</b>			
Financiamentos obtidos			
Juros e gastos similares			
Dividendos			
Reduções do fundo			
Outras operações de financiamento			
Fluxos de caixa das actividade de financiamento (3)		-	-
Variação de caixa e seus equivalentes (1+2+3)		(75 738,00)	20 124,11
Efeito das diferenças de câmbio			
Caixa e seus equivalentes no início do período		89 102,94	68 978,83
Caixa e seus equivalentes no fim do período		13 364,94	89 102,94

Porto Salvo, 20 de março de 2019

O CONTABILISTA CERTIFICADO

Vitor Sousa

A DIREÇÃO



CENTRO SOCIAL PAROQUIAL NOSSA SENHORA DE PORTO SALVO  
 DEMONSTRAÇÕES FINANCEIRAS EM 31 DE DEZEMBRO DE 2018  
 (Montantes expressos em Euros)

DEMONSTRAÇÃO DE RESULTADOS POR VALÊNCIAS NO PERÍODO DE 2018


DESCRIÇÃO	Cheque	JF	ATL MR	ATL Nav	SAD	CD (Lage)	CC PS	CE Nav	CE MR	RSI	Custos Administrativos A Imputar	Custos Administrativos Sem Imputação	Total
72 - Prestações de serviços Mensalidades	44.654,48	39.755,66	7.541,05	7.353,00	100.587,94	79.670,17	12.609,75	1.958,00	4.031,00	-	-	-	238.163,05
75 - Subsídios, doações e legados à exp	124.697,51	92.444,30	6.554,26	8.914,23	100.887,94	79.670,17	12.609,75	1.958,00	4.031,00	-	-	-	238.163,05
7501- ISS - Centro Distrital	124.637,01	91.471,83	6.504,00	8.890,31	77.325,88	41.719,24	20.846,16	13.623,86	7.518,98	249.246,07	5.950,22	35.121,13	683.961,84
7502- IEFP					75.980,76	40.622,23	19.814,40	13.623,86	7.506,40	249.231,07			538.282,83
7503- CMD	60,50	65,00	5,00		45,00	252,00	1.031,76			16,00	5.800,00	11.636,77	5.800,00
753 - Doações em dinheiro		907,47	45,26	23,92	1.300,12	843,95			12,58		150,22	23.484,36	26.767,88
76 - Reversão perdas por imparidade	595,97	60,45	4,65	10,61	3.981,60	419,88			0,55	20,00	5.062,86		49,60
78 - Outros rendimentos e ganhos	169.947,96	132.260,42	14.099,96	16.328,44	181.815,42	121.889,29	33.455,91	15.581,86	11.550,53	249.266,07	11.013,08	35.121,13	10.076,58
RENDIMENTOS													992.250,07
61 - CMVM	2.682,69	2.923,72	183,53	70,79	3.860,18	2.728,12			77,12		494,33		12.918,39
62 - Fomecimentos e serviços externos	18.019,86	19.220,31	6.626,65	2.881,13	35.763,61	40.169,68	10.661,51	1274,30	3.771,30	9.732,87	34.166,95		82.487,87
63 - Gastos com Pessoal	127.767,13	100.698,39	12.888,62	14.286,15	102.709,57	98.601,06	16.830,59	14.697,93	16.037,01	227.412,35	58.276,56		769.205,38
64 - Gastos depreciação e de amortização												5.865,06	5.865,06
65 - Perdas por imparidade					224,67							56,16	280,83
68 - Outros gastos e perdas	0,16	237,42	0,99	0,69	8,56	0,12	1,06		70,96	19,79	1.900,89	23.484,36	25.325,00
69 - Gastos e Perdas de financiamento	148.369,84	123.079,84	19.699,79	17.239,76	142.566,59	141.496,99	26.693,16	15.972,23	19.956,39	237.165,01	94.466,85	29.485,58	1.016.111,03
GASTOS													
Imputação custos administrativos	(13.877,48)	(11.512,03)	(1.842,58)	(1.612,39)	(13.334,68)	(13.234,64)	(2.486,69)	(1.493,93)	(1.866,58)	(22.182,76)	(83.453,77)		
RESULTADO LIQUIDO	7.700,64	(2.331,45)	(7.442,41)	(2.522,71)	25.914,15	(32.922,34)	4.266,06	(1.884,30)	(10.272,44)	(10.081,70)		5.715,55	(23.860,96)
Nº médio de ateates: 2018	37	34	11	19	67	40	28	13	19	330			

Porto Salvo, 20 de março de 2019

O CONTABILISTA CERTIFICADO

Vitor Sousa

A DIFERENÇA



### **1 - Identificação da Entidade**

O Centro Social e Paroquial de Nossa Senhora de Porto Salvo é uma instituição particular de solidariedade social, canonicamente ereta, com personalidade jurídica no foro canónico e civil, constituída sob a forma de Associação, com sede em Ermida de Nossa Senhora de Porto Salvo, Porto Salvo.

Exerce as atividades, educativas, de Recreio, de Assistência, de Saúde e outras, que se julguem necessárias para que possa prosseguir os seus objetivos.

### **2 - Referencial Contabilístico de Preparação das Demonstrações Financeiras**

Em 2018 as Demonstrações Financeiras foram elaboradas no pressuposto da Continuidade das operações a partir dos registos contabilísticos da Entidade e de acordo com a Norma Contabilística e de Relato Financeiro para as Entidades do Sector Não Lucrativo (NCRF-ESNL) aprovado pelo Decreto-Lei n.º 36-A/2011 de 9 de março.

### **3 - Principais Políticas Contabilísticas**

A estrutura conceptual do SNC, partilhada pelo SNC-ESNL, tem por base a estrutura conceptual do IASB e constitui um documento autónomo. A EC estabelece conceitos que apliquem o conjunto completo das NCRF-ESNL.

### **4 - Ativos Fixos Tangíveis**

Os Ativos Fixos Tangíveis encontram-se registados ao custo de aquisição, deduzido das depreciações e das perdas por imparidade acumuladas.

As depreciações são calculadas, assim que os bens estão em condições de ser utilizado, pelo método da linha reta em conformidade com o período de vida útil estimado para cada grupo de bens. As taxas de depreciação utilizadas correspondem aos períodos de vida útil estimada que se encontra na tabela abaixo:

Descrição	Vida útil estimada (anos)
Edifícios e outras construções	10 a 50 anos
Equipamento básico	8
Equipamento de transporte	4
Equipamento administrativo	8
Outros Ativos fixos tangíveis	4

A quantia escriturada bruta, as depreciações acumuladas, a reconciliação da quantia escriturada no início e no fim dos períodos de 2017 e de 2018, mostrando as adições, os abates e alienações, as depreciações e outras alterações, foram desenvolvidas de acordo com o seguinte quadro:

Ativo Bruto	2018					Saldo final
	Saldo inicial	Aquisições	Abates	Transferências	Revalorizações	
Equipamento básico	65.908,89	221,40				66.130,29
Equipamento de transporte	63.391,21	0,00				63.391,21
Equipamento administrativo	85.655,08	3.210,92				88.866,00
Outros Ativo fixos tangíveis	8.036,58	0,00				8.036,58
Investimentos em curso	595.915,82	112.818,44				708.734,26
<b>Total</b>	<b>818.907,58</b>	<b>116.250,76</b>	<b>0,00</b>	<b>0,00</b>	<b>0,00</b>	<b>935.158,34</b>

Depreciações acumuladas						
	Saldo inicial	Depreciação	Abates	Transferências	Revalorizações	Saldo final
Equipamento básico	65.556,80	413,56				65.970,36
Equipamento de transporte	49.008,11	4.794,37				53.802,48
Equipamento administrativo	84.943,25	657,13				85.600,38
Outros Ativos fixos tangíveis	8.036,57	0,00				8.036,57
<b>Total</b>	<b>207.544,73</b>	<b>5.865,06</b>	<b>0,00</b>	<b>0,00</b>	<b>0,00</b>	<b>213.409,79</b>
<b>TOTAL líquido</b>	<b>611.362,85</b>					<b>721.748,55</b>

Os Investimentos em Curso respeitam a ativos fixos tangíveis em fase de obra, com vista a instalação do Centro de Dia e de outros serviços de apoio à comunidade e não reúnem condições para serem objeto de depreciação.

### 5 - Ativos intangíveis

O CSPNSPS não detém Ativos Intangíveis.

### 6 - Investimentos Financeiros

No período de 2018, a Entidade detinha os seguintes "Investimentos Financeiros":

- Fundo de Garantia do Trabalho no valor de 2.911,20€

### 7 - Custos de empréstimos obtidos

O CSPNSPS não capitalizou durante o presente exercício custos com empréstimos obtidos, uma vez que não realizou empréstimos obtidos.

### 8 - Inventários

O CMVMC é igual ao valor das Compras, uma vez que a Entidade tudo o que compra, consome, não fazendo stock.

Descrição	Inventário inicial	Compras	Reclassificações e Regularizações	Inventário final
Custo das mercadorias vendidas e das matérias consumidas	0,00	12.918,39	0,00	0,00
<b>Total</b>	<b>0,00</b>	<b>12.918,39</b>	<b>0,00</b>	<b>0,00</b>

### 9 - Réditos

Para os períodos de 2018 e 2017 foram reconhecidos os seguintes Réditos, nas Prestações de Serviços:

Descrição	2018	2017
<b>Prestação de Serviços</b>	<b>298.163,05</b>	<b>247.998,67</b>
Quotas de utilizadores	296.264,05	246.870,67
Quotas e jóias	1.899,00	1.128,00



**10 – Provisões, passivos contingentes e ativos contingentes:**

Não foram efetuadas operações desta natureza

**11 - Subsídios do Governo e doações e legados à exploração**

A 31 de Dezembro de 2018 e 2017, a Entidade tinha os seguintes saldos nas rubricas de “Subsídios do Governo” e “Apoios do Governo”:

Descrição	2018	2017
<b>Subsídios</b>		
<b>75 Subsídios, Doações e Legados à Exploração</b>	<b>683.961,84</b>	<b>705.347,81</b>
<b>751 Subsídios do Estado e OEP:</b>	<b>644.082,93</b>	<b>634.786,07</b>
<b>IPSS Centro Distrital</b>	<b>638.282,93</b>	<b>629.586,07</b>
Infância e Juventude: Creche	124.637,01	121.416,38
Infância e Juventude: Jardim de Infância	91.471,83	93.244,62
Infância e Juventude: CATL	36.524,57	34.577,63
Infância e Juventude: Subsídio Eventuais	0,00	0,00
Família e Comunidade: RSI	249.231,07	250.145,77
Seniores: Centros de Dia	40.623,29	36.482,87
Seniores: Centros de Convívio	19.814,40	19.389,60
Seniores: Apoio Domiciliário	75.980,76	74.329,20
Devolução a ISS, IP:	0,00	0,00
<b>Outros Apoios</b>	<b>5.800,00</b>	<b>5.200,00</b>
Instituto de Emprego e Formação Profissional: IEFP	0,00	0,00
Câmara Municipal de Oeiras: CMO	5.800,00	5.200,00



### Deduções das Participações da Segurança Social

No exercício de 2017 foi reconhecido o montante de 6.905,37 euros, conta 2785, de verbas a devolver à Segurança Social referente a deduções a efetuar por faltas ao trabalho, valor correspondente à taxa social única e desconto de subsídio de refeição do RSI no ano de 2017, que ainda não deduzido pela segurança social.

No ano de 2018 foi reconhecido o montante de 18.433,35€, conta 2785, de verbas a devolver à segurança social que é composto pelo seguinte:

- O valor de 9.822,58 euros por baixa do nº de utentes protocolados, dando origem a uma redução de receita desse valor.
- E o valor de 8.610,77 euros referente a deduções a efetuar por faltas ao trabalho, valor correspondente à taxa social única e desconto de subsídio de refeição do RSI no ano de 2018.

A entidade reconheceu, nos períodos de 2018 e 2017, as seguintes doações, heranças e legados:


Descrição	2018	2017
<b>Doações e heranças</b>		
Donativos em dinheiro	13.111,03	38.980,63
Donativos em espécie	26.767,88	31.581,11
<b>Total</b>	<b>39.878,91</b>	<b>70.561,74</b>

### 12 – Efeitos de alterações em taxas de câmbio

O CSPNSPS não efetua qualquer operação em moeda estrangeira.

### 13 – Impostos sobre o rendimento

O CSPNSPS está isento de imposto sobre o rendimento.



#### 14 – Fundos Patrimoniais

A rubrica Fundos Patrimoniais em 2018 e 2017 tinham a seguinte composição:

Descrição	Saldo em 31-Dez-2017	Débitos	Créditos	Saldo em 31-Dez-2018
Fundos	-	-	-	-
Excedentes técnicos	-	-	-	-
Reservas	<b>13 833,18</b>	-	-	<b>13 833,18</b>
Resultados transitados	<b>(128 456,83)</b>	15.077,43		<b>(143.534,26)</b>
Excedentes de revalorização	-	-	-	-
Outras variações nos fundos patrimoniais	<b>11 688,00</b>	<b>3.896,00</b>	<b>600.000,00</b>	<b>607.792,00</b>
CMO (Carrinha SAD 54-TU-07)	11 688,00	3.896,00	-	7.792,00
Comparticipação Nº 246/2017	0,00	-	600.000,00	600.000,00
			-	
<b>Total</b>	<b>(102 935,65)</b>	<b>18.973,43</b>	<b>600.000,00</b>	<b>478.090,92</b>

No valor registado na rubrica “Outras variações nos fundos patrimoniais”, foi contabilizado o valor de 15.584,00€ referente ao subsídio de participação financeira (CMO) em 2017 para aquisição de uma carrinha para o Apoio Domiciliário.

A imputação desse subsídio ao investimento é repartida por 4 anos, de 2017 a 2020, na base de 3.896,00 euros por ano.

A 26 de Julho de 2017 foi celebrado o contrato de participação financeira Nº 246/2017 com o Município de Oeiras destinada a apoiar os custos com os acabamentos do 1 piso da Igreja de Santa Ana e São Joaquim e respetivo apetrechamento, com vista à instalação do Centro de Dia e de outros serviços de apoio à comunidade.

A atribuição da participação financeira por parte do Município de Oeiras é do montante global de 600.000,00 euros. O recebimento deveria obedecer à seguinte calendarização 300.000,00 euros em 2017 e 300.000,00 euros em 2018.

No ano de 2017 não foi reconhecido nenhum montante, porque não existiu qualquer recebimento.

No exercício de 2018 foram recebidos os montantes 200.000,00 euros em 15/01, 59.243,74€ euros em 02/03, 199.069,65 em 16/03 e o último recebimento de 141.686,61 euros em 14/06.

## 15 – Instrumentos financeiros

### 15.1 – Clientes/Utentes

Para os períodos de 2018 e 2017 a rubrica “Utentes” e “Adiantamento de Utentes” encontra-se desagregada da seguinte forma:

Descrição	2018	2017
<b>Utentes C/C</b>		
Utentes c/c	5.303,81	5.382,58
Utentes Cobrança Duvidosa	11.944,93	11.712,70
<b>Total</b>	<b>17.248,74</b>	<b>17.095,28</b>
Perdas Imparidade Acumuladas	-11.944,93	-11.712,70
<b>Total</b>	<b>5.303,81</b>	<b>5.382,58</b>

Descrição	2018	2017
<b>Adiantamento de Utentes</b>		
Adiantamento Utentes	-1.410,60	-2.534,32
<b>Total</b>	<b>-1.410,60</b>	<b>-2.534,32</b>

Nos períodos de 2018 e 2017 foram registadas as seguintes “Perdas por Imparidade”:

Descrição	2017	Débitos	Créditos	2018
Clientes Cobrança Duvidosa	11.712,70	280,83	48,60	11.944,93
<b>Total</b>	<b>11.712,70</b>	<b>280,83</b>	<b>48,60</b>	<b>11.944,93</b>

### 15.2 - Outras contas a receber

Descrição	2018	2017
Adiantamentos ao pessoal	13.874,09	0,00
Outros Devedores	2.737,29	3.565,00
<b>Total</b>	<b>16.611,29</b>	<b>3.565,00</b>

### 15.3 - Caixa e Depósitos Bancários

A rubrica de “Caixa e Depósitos Bancários” a 31 de dezembro de 2018 e 2017, encontrava-se com os seguintes saldos:

Descrição	2018	2017
Caixa	283,21	290,33
Depósitos à ordem	13.081,73	88.812,61
<b>Total</b>	<b>13.364,94</b>	<b>89.102,94</b>

### 15.4 - Fornecedores

O saldo da rubrica de “Fornecedores” e “Adiantamentos de Fornecedores” é discriminado da seguinte forma:

Descrição	2018	2017
Fornecedores c/c	36.215,79	22.651,68
<b>Total</b>	<b>36.215,79</b>	<b>22.651,68</b>

### 15.5 - Outras Contas a Pagar

A rubrica “Outras contas a pagar” desdobra-se da seguinte forma:

Descrição	2018	2017
<b>Fornecedor Investimentos</b>	<b>141.840,65</b>	<b>642.568,35</b>
Z.P.C.	122.545,85	642.568,35
Mundotel	19.294,80	0,00
<b>Pessoal</b>	<b>609,24</b>	<b>37.957,67</b>
Remunerações a pagar	0,00	37.380,03
Outras operações	609,24	577,64
<b>Credores por acréscimos de gastos</b>	<b>139.685,32</b>	<b>111.102,84</b>
<b>Outros credores</b>	<b>33.553,24</b>	<b>43.953,51</b>
FES	8.114,52	6.054,72
Devolução a ISS, IP:	25.338,72	37.798,79
Outros Credores	100,00	100,00
<b>Total</b>	<b>315.688,45</b>	<b>835.582,37</b>

### 15.6 - Estado e Outros Entes Públicos

A rubrica de "Estado e outros Entes Públicos" está dividida da seguinte forma:

Descrição	2018	2017
<b>Ativo</b>		
IVA – Reembolsos Pedidos	69.859,64	63.306,16
<b>Total</b>	<b>69.859,64</b>	<b>63.306,16</b>

Passivo	2018	2017
Segurança Social	19.499,49	26.428,25
Outros Impostos e Taxas	454,26	202,49
Imposto s/ rendimento Dependente	4.336,95	5.560,29
Imposto s/ rendimento Independente	0,00	286,33
<b>Total</b>	<b>24.290,70</b>	<b>32.477,36</b>

### 15.7 - Diferimentos

A rubrica de "Diferimentos" está dividida da seguinte forma:

Descrição	2018	2017
<b>Gastos a reconhecer</b>		
Seguros	2.036,08	0,00
<b>Total</b>	<b>2.036,08</b>	<b>0,00</b>

### 16 - Benefícios dos empregados

16.1 – Numero médio de empregados durante o período a que se referem as demonstrações financeiras.

O número médio de funcionários durante o período foi de 52.

Os Gastos com o pessoal foram os seguintes:

Descrição	2018	2017
Remunerações aos Órgãos Sociais	0,00	0,00
Remunerações ao Pessoal	642.515,57	608.291,02
Benefícios Pós-Emprego	0,00	0,00
Indemnizações	645,73	4.426,91
Encargos sobre as Remunerações	139.833,05	132.565,58
Seguros de Acidentes no Trabalho e Doenças Profissionais	5.491,63	4.907,47
Gastos de Ação Social	0,00	0,00
Outros Gastos com o Pessoal	719,40	1.484,00
<b>Total</b>	<b>789.205,38</b>	<b>751.674,98</b>

## 16.2 – Membros dos órgãos de direção

### Remunerações dos órgãos de direção

Os membros dos Órgãos diretivos não são remunerados por tais funções.

## 17 - Divulgações exigidas por outros diplomas legais

A entidade não apresenta dividas ao Estado em situação de mora, nos termos do Decreto-Lei 534/80, de 7 de novembro.

Dando cumprimento ao estabelecido no Decreto-Lei 411/91, de 17 de outubro, informa-se que a situação da Entidade perante a Segurança Social se encontra regularizada, dentro dos prazos estipulados.

## 18 – Outras Informações

### 18.1 - Fornecimentos E serviços externos (FSE)

A repartição dos “Fornecimentos e serviços externos” nos períodos findos em 31 de dezembro de 2018 e de 2017, foi a seguinte:

Descrição	2018	2017
Subcontratos (Exploração Refeitórios)	55.483,75	0,00
Serviços Especializados	38.546,50	32.634,03
Materiais	5.677,87	5.240,54
Energia e Fluidos	33.486,62	32.443,33
Deslocações e Estadas	351,70	595,83
Serviços Diversos	48.941,43	52.875,16
<b>Total</b>	<b>182.487,87</b>	<b>123.788,89</b>

Relativamente à rubrica de rendas e alugueres, teve início a 17/06/2016 o contrato individual de aluguer e administração Nº 42417 com a empresa Lease Plan Portugal, Comercio e Aluguer de Automóveis Unipessoal, Lda., com termino a 16/06/2021 dos veículos Mercedes Citam (29-RM-13) e Mercedes Vito Tourer (11-RM-12)

**18.2- Outros gastos e perdas**

A rubrica de "Outros gastos e perdas" encontra-se dividida da seguinte forma:

Descrição	2018	2017
Impostos	0,00	0,00
Perdas em inventários	0,00	0,00
Gastos e perdas investimentos não financeiros	0,00	0,00
Outros Gastos e Perdas:	25.325,00	18.960,87
<b>Total</b>	<b>25.325,00</b>	<b>18.960,87</b>

**18.3– Gastos E Perdas de Financiamento**

A rubrica de "Gastos e Perdas de Financiamento" encontra-se dividida da seguinte forma:

Descrição	2018	2017
Outros juros	28,50	58,12
<b>Total</b>	<b>28,50</b>	<b>58,12</b>

**18.4 - Outros rendimentos e ganhos**

A rubrica de "Outros rendimentos e ganhos" encontra-se dividida da seguinte forma:

Descrição	2018	2017
Rendimentos Suplementares	2.727,33	1.596,29
Rendimentos e ganhos nos restantes ativos financeiros	0,00	0,00
Imputação de Subsídios para Investimentos	3.896,00	3.896,00
Outros rendimentos e ganhos	3.453,25	248,97
<b>Total</b>	<b>10.076,58</b>	<b>5.741,26</b>

No valor registado na rubrica "rendimentos suplementares", o montante de 2.524,84 euros corresponde à consignação de IRS e o montante de 202,49 euros de IVA suportado referente ao ano de 2016.

No valor registado na rubrica "Imputação de Subsídios para Investimentos", foi reconhecido o montante de 3.896,00 euros, que corresponde a 25% do subsídio para o investimento atribuído pela CMO pelo montante de 15.584,00 euros para a compra de uma carrinha para o Apoio Domiciliário.




### 19 - Acontecimentos após data de Balanço

Não são conhecidos à data quaisquer eventos subsequentes, com impacto significativo nas Demonstrações Financeiras de 31 de dezembro de 2018.

Após o encerramento do período, e até à elaboração do presente anexo, não se registaram outros factos suscetíveis de modificar a situação revelada nas contas.


Porto Salvo, 20 de março de 2019

O Contabilista Certificado



Vitor Sousa

A Direção




Fernanda Nogueira de Carvalho Luis (Presidente)



Manuel José Monteiro Patrício (Vice-Presidente)

Carla Maria Antunes Carvalho (Tesoureira)



Humberto Amílcar Fernandes (Secretário)